




# Grupurile de litere

*ce, ci*





**Identifică :**

**a)titlul**

**b) autorul**

**c)personajele**

**cunoscute**

Fiecare grup de litere face parte din câte o singură silabă.

Exemplu :

zece → ze – ce

căciulă → că – ciu – lă



*Transformă cuvintele de mai jos astfel încât să conțină grupurile de litere învățate:*

- conduc – **conduci** – conduce
- plac – **placi** – place
- mănânc – **mănânci** – mănânce
- aduc – **aduci** – aduce

# La circ

Mircea și Cecilia merg la circ. Programul începe la 15.

Aici ele observă cei 11 arici , bursucul și hârciogul.

- Ce urmează, Mircea?
- Urmează cerbii cei mândrii și maimuțele jucăușe care se leagănă pe cercuri.
- Ce frumos este la circ!



# 1. Subliniază cuvintele care conțin grupurile de litere „ ce, ci” și desparte - le în silabe :

circ → circ

Mircea → Mir – cea

Cecilia → Ce – ci – li – a

începe → în – ce – pe

aici → a – ici

cei → cei

arici → a – rici

hârciogul → hâr – cio – gul

ce → ce

cerbii → cer – bii




2. Scrie cu litere numerele din text :



15 - cincisprezece

11 - unsprezece

### 3. Eu scriu unul, tu mai multe :




vacii




bursuci



hârciogi



șoareci



pisici



porci



cerbi



## 4. Taie variantele greșite :

 ~~Mircia~~ / Mircea își face un ~~ceai~~ / ~~ciai~~.

 Mama ~~coc~~ / coace o tartă cu fructe .

 Ele ~~cern~~ / ~~cerne~~ făina.

 Ei ~~cer~~ / ~~cere~~ cartea de pe masă.



*Bravo*

FELICITĂRI!





# TEMĂ

**Manual** : pagina 62 – exercițiul 6

Culegerea Foarte Bine: pagina 44 – exercițiile 4 ,5





# Material realizat de : Stanciu Anca Magdalena

Școala cu clasele I - IV Târgșorul  
–Nou, Prahova

